



LEDVANCE® PANEL 600 x 600

40W 100-240V
3000K / 4000K / 6500K



ECONOMÍA

30%

VIDA ÚTIL

30 000 hrs



NOM

Cumple con: NOM-003-SCFI/VIGENTE

Beneficios

- ✓ Luz homogénea sin sombras
- ✓ Alta eficiencia
- ✓ Fácil instalación
- ✓ Driver Externo Plug & Play
- ✓ Garantía de 5 años
- ✓ Kit de sujeción incluido
- ✓ Certificación NOM


Aplicaciones

- ✓ Uso comercial
- ✓ Establecimientos
- ✓ Recepciones
- ✓ Restaurantes
- ✓ Pasillos
- ✓ Oficinas
- ✓ Sala de Juntas
- ✓ Hospitales
- ✓ Clínicas

Características del Producto

Potencia Nominal	40W
Equivalencia	2 x fluor.28W T5 o 2 x fluor.32W T8
Tensión Nominal	100 - 240 V~
Flujo Luminoso	4000 lm
Temperatura de Color	3000 K / 4000 K / 6500 K
IRC	>80
Ángulo de Apertura	120°
Vida Útil	30 000 h
Dimeable	NO
IP	IP20
Garantía	5 años
Protección contra Impactos Mecánicos	IK06
Mínima y Máxima Temperatura de Utilización	-10° ~ 40°

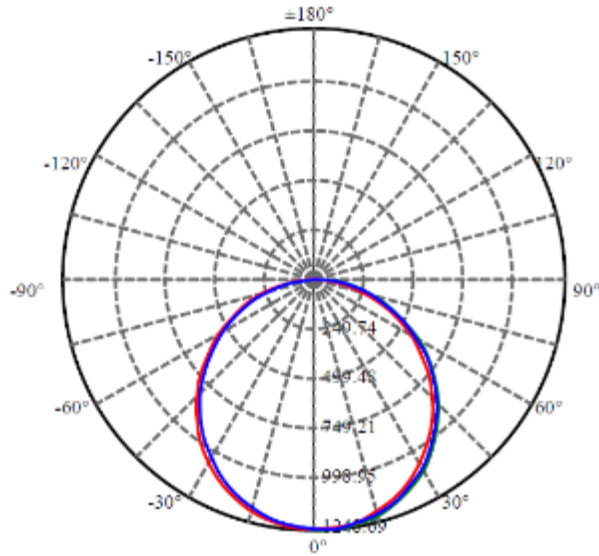
Dimensiones



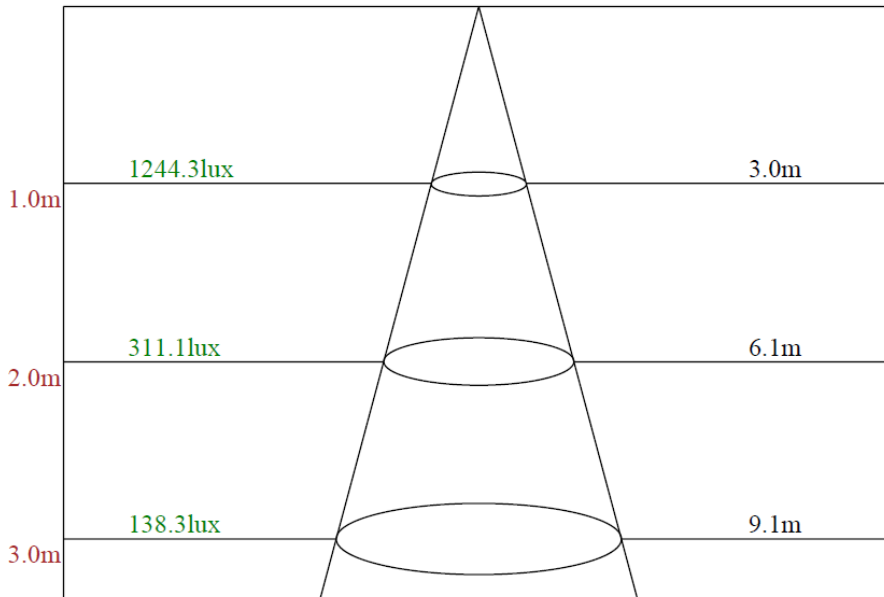
Datos del Producto

Clave	Descripción	Pieza Caja	Peso (g)	EAN 10	Dimensiones EAN10 (mm)	Peso EAN 10 (g)	EAN 40	Dimensiones EAN40 (mm)	Peso EAN 40 (g)
85274	LEDVANCE PANEL 40 W 600X600- 3000K	4	3050	7501026909184	705x650x38	3550	7501026909306	720x670x170	15200
83242	LEDVANCE PANEL 40 W 600X600- 4000K	4	3050	7501026903083	705x650x38	3550	7501026903328	720x670x170	15200
85275	LEDVANCE PANEL 40 W 600X600- 6500K	4	3050	7501026909191	705x650x38	3550	7501026909313	720x670x170	15200

Diagrama Fotométrico



Curva Iluminación-Distancia



Beam angle of C45plane113.04